

## COB-LED-Arbeits-Handleuchte, ultra flach


### SPEZIFIKATIONEN

Leuchtmittel: COB-LED  
Helligkeit: Weiß 620 lm, Gelb 600 lm, Weiß+Gelb 770 lm  
Akkukapazität: 3350 mAh (Li-ion)  
Arbeitszeit (max. Helligkeit): >2 Std.  
Ladezeit: ca. 3,5 Std.  
Ladekontrollanzeige: LED Rot/Blau  
USB-Ladegerät: Ausgang: DC 5V 2000 mA  
Eingang: AC 100-240V 50/60Hz  
Arbeitstemperatur: -5°C bis 50°C  
Lagerungstemperatur: -20°C bis 70°C  
Abmessungen: 477 x 50 x 40 mm  
Gewicht: ca. 295g

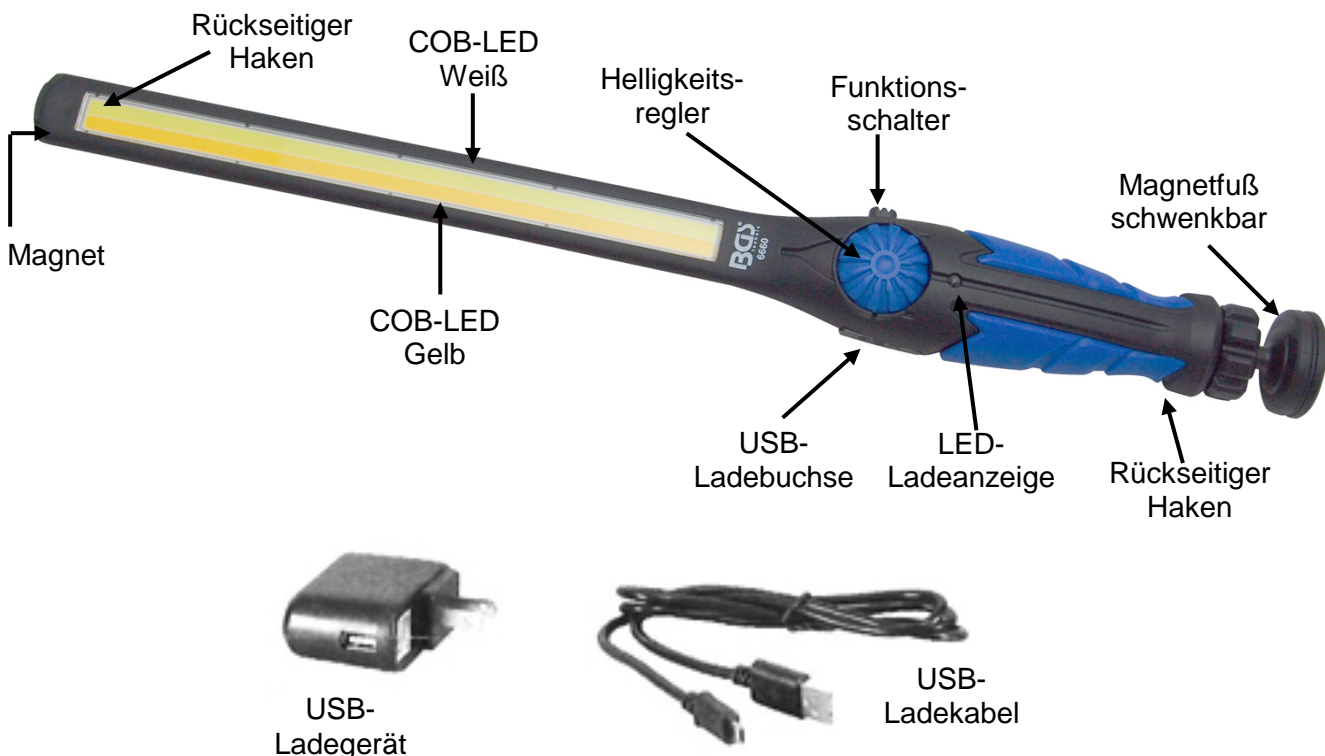


### SICHERHEITSHINWEISE

- Bewahren Sie das Produkt an einem für Kinder unerreichbar Ort auf.
- Schauen Sie niemals direkt in den LED-Strahl, es besteht Gefahr von Augenverletzungen.
- Richten Sie den LED-Strahl niemals direkt auf reflektierende Oberflächen, Menschen oder Tiere, dies kann zur Blendung oder Irritationen bei Mensch und Tier führen.
- Zerlegen Sie das Produkt nicht und werfen Sie es nicht ins Feuer.
- Schützen Sie das Produkt vor übermäßiger Wärme.
- Setzen Sie das Gerät niemals Feuchtigkeit aus.



### ERKLÄRUNG



## AUFLADEN

Laden Sie vor erster Verwendung den Akku auf.

Verbinden Sie das Ladekabel mit dem USB-Ladegerät und der USB-Ladebuchse.

Stecken Sie das USB-Ladegerät in eine Netzsteckdose.

Die LED-Ladeanzeige leuchtet:



**Rot** während des Ladevorgangs



**Blau** wenn der Ladevorgang beendet ist

## EINSCHALTEN

Laden Sie vor erster Verwendung den Akku auf.

Drehen Sie den Helligkeitsregler nach rechts, um die Handleuchte einzuschalten.

Wählen Sie die gewünschte Helligkeit durch vorsichtiges Drehen nach rechts oder links aus.

Mit dem Funktionsschalter können Sie folgende Lichtfarbe auswählen:

Stufe 1: Weiß / Stufe 2: Gelb / Stufe 3: Weiß und Gelb

## REINIGUNG / WARTUNG

Reinigen Sie die Lampe mit einem weichen Tuch.

Verwenden Sie niemals Lösungsmittel oder andere aggressive Reiniger

Der Akku sollte bei längerer Lagerung zwischenzeitlich geladen werden.

## UMWELTSCHUTZ

Entsorgen Sie nicht mehr verwendete Materialien dieses Gerätes, wie Verpackung, Zubehör, etc. nicht im normalen Hausmüll, sondern geben Sie diese bei einer entsprechenden Stelle für Recycling ab. So stellen Sie sicher, dass alle Materialien dem Recycling zugeführt werden.



## ENTSORGUNG

Entsorgen Sie Batterien nicht mit dem Hausmüll.

Batterien sollten auf verantwortliche Weise entsorgt werden, geben Sie diese an entsprechenden Sammelstellen ab.

Entsorgen Sie dieses Produkt, am Ende seiner Lebensdauer, in Übereinstimmung mit der EU-Richtlinie über Elektro- und Elektronik-Altgeräte. Wenn das Produkt nicht mehr erforderlich ist, muss es in einer umweltschützenden Weise entsorgt werden.

Kontaktieren Sie für Informationen ihre örtliche Abfallbehörde für Recycling oder übergeben Sie das Produkt zur Entsorgung an BGS technic oder an einen Elektrofachhändler.



Diese Produkt entspricht den RoHS-Richtlinien 2011/65/EU

**RoHS**

# COB-LED Work Handheld Lamp, ultra flat Type

## SPECIFICATIONS

Lamp: COB-LED

Brightness: White 620 lm, Yellow 600 lm, White+Yellow 770 lm

Battery capacity: 3350mAh (li-ion)

Working time (max brightness): > 2 hours

Charging time: approx. 3.5 hours

Charging indicator: LED red / blue

USB charger: Output: DC 5V 2000mA

Input: AC 100-240V 50 / 60Hz

Working temperature: -5°C to 50°C

Storage temperature: -20°C to 70°C

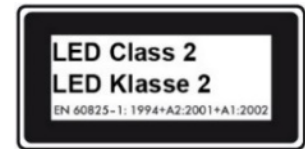
Dimensions: 477 x 50 x 40 mm

Weight: approx. 295g

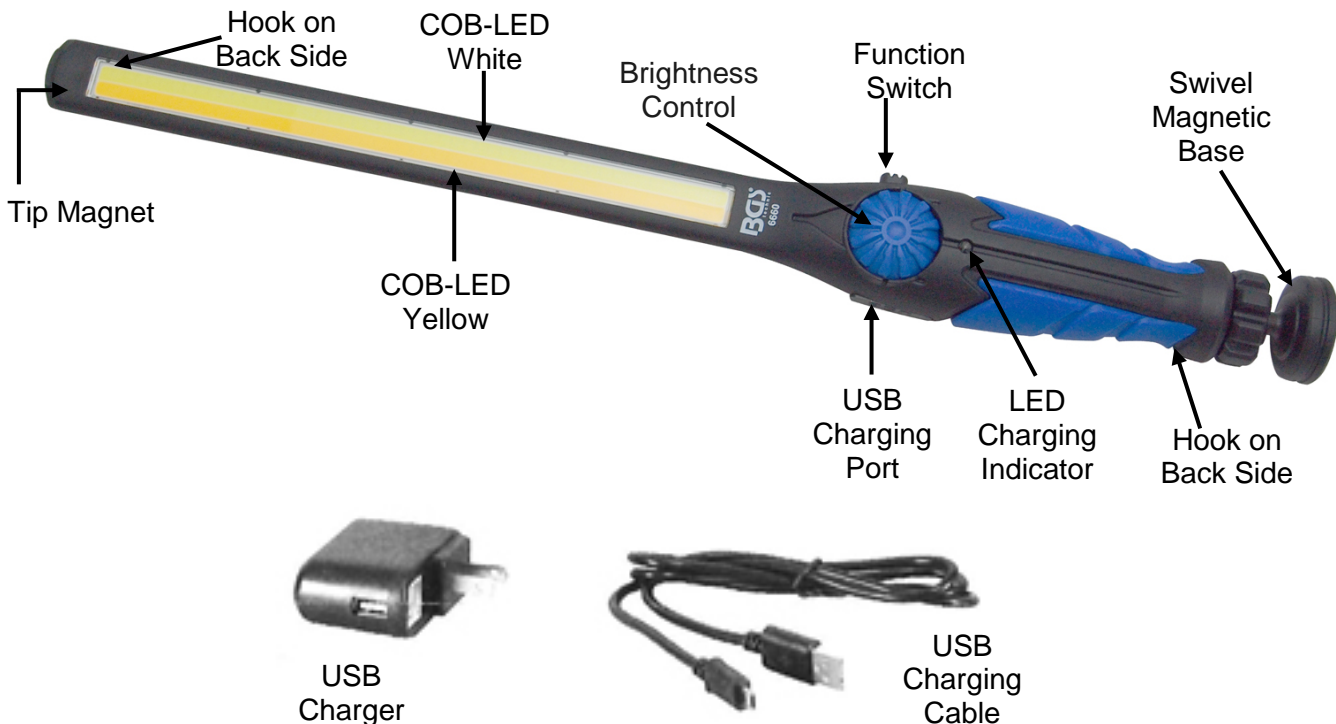


## SAFETY ADVICE

- This product is not a toy, keep it away from children.
- Never look directly into the LED beam (LED Class 2)
- Never point the LED beam onto reflecting surfaces, human beings or animals. This can blind or irritate people and/or animals.
- Do not disassemble the item and do not throw the product into fire.
- Protect this product from extreme heat.
- Never expose this item to humidity, this may damage the product...



## DESCRIPTION



## CHARGING

Charge the battery before first use.

Connect the charging cable to the USB charger and the USB charging socket.

Plug the USB charger into a power outlet.

The LED Charging Indicator lights:



**Red** when charging



**Blue** when charging is completed

## SWITCH ON

Charge the battery before first use.

Turn the brightness control to the right to switch on the light.

Turn the brightness control slightly to right or left for necessary brightness.

Choose the desired light color with the function switch:

Step 1: White / Step 2: Yellow / Step 3: White + Yellow

## CLEANING / MAINTENANCE

Clean the lamp with a soft cloth.

Never use solvents or other aggressive cleaners.

The battery should be charged during extended storage in the meantime.

## ENVIRONMENTAL PROTECTION

Recycle unwanted materials instead of disposing of them as waste. All tools, accessories and packaging should be sorted, taken to a recycling centre and disposed of in a manner which is compatible with the environment.



## DISPOSAL

Do not dispose battery in household waste.

Batteries should be disposed of in a responsible manner, they must be disposed at appropriate collection point.

Dispose of this product at the end of its working life in compliance with the EU Directive on Waste Electrical and Electronic Equipment. Contact your local solid waste authority for recycling information or give the product for disposal to BGS technic KG or to an electrical appliances retailer.



This product complies with RoHS Directive 2011/65/EU

**RoHS**

## Baladeuse COB-LED, ultra plate

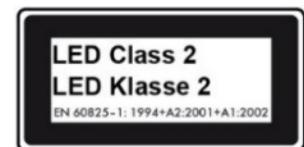
### SPÉCIFICATIONS

Lampe : COB-LED  
Luminosité : Blanc 620lm, Jaune 600lm, Blanc+Jaune 770lm  
Capacité de la batterie : 3350 mAh (li-ion)  
Durée de fonctionnement (à luminosité maxi.) : >2 heures  
Temps de charge : approx. 3,5 heures.  
Témoin de charge : LED rouge/bleu  
Chargeur USB : sortie : 5V DC 5V 2000 mA  
                  entrée : 100-240 VAC 50/60 Hz  
Température de fonctionnement : -5°C à 50°C  
Température de stockage : -20°C à 70°C  
Dimensions 477 x 50 x 40 mm  
Poids approx. : 295g

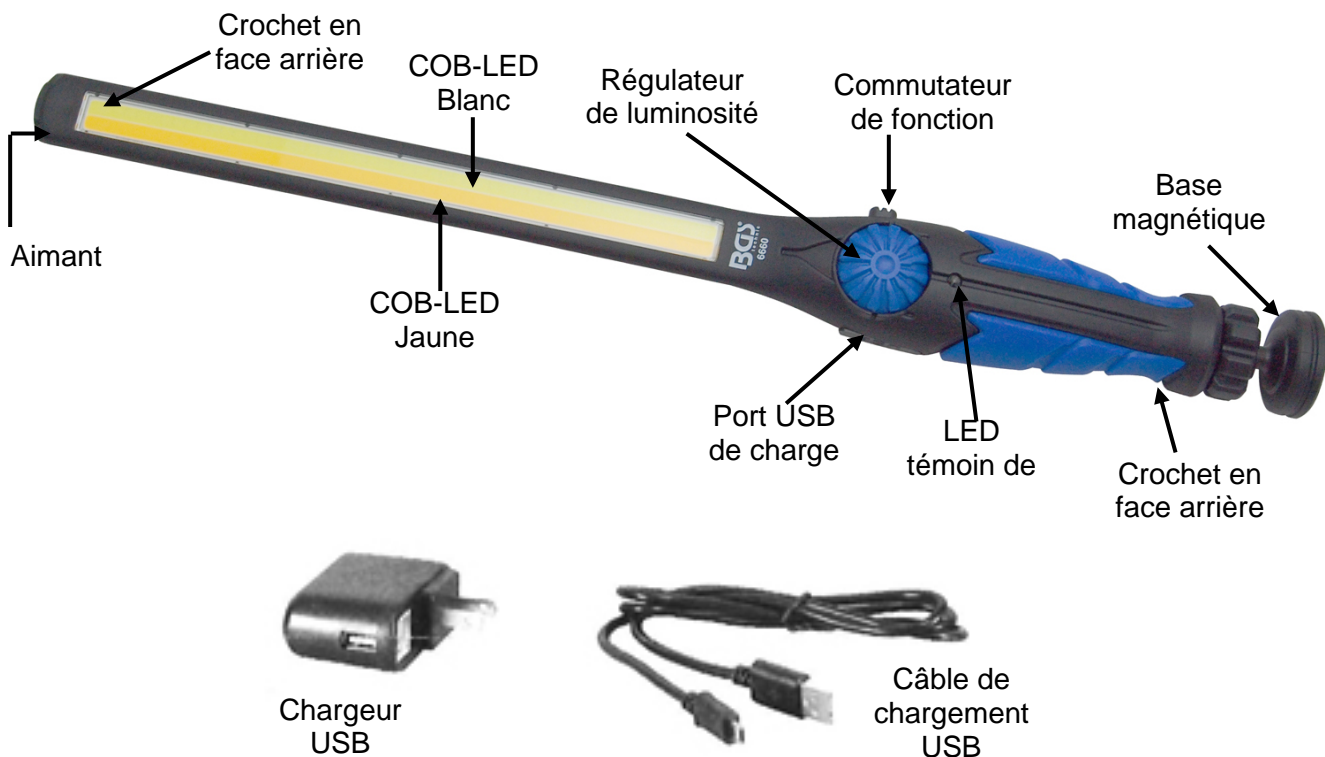


### CONSIGNES DE SÉCURITÉ

- Rangez le produit dans un endroit auquel les enfants ne peuvent accéder.
- Ne regardez jamais directement dans le faisceau des LED, vous risquez de vous blesser les yeux !
- Ne dirigez jamais le faisceau des LED directement vers des surfaces réfléchissantes, des personnes ou des animaux, car la lumière peut causer des éblouissements et des irritations oculaires, autant chez les humains que chez les animaux.
- Ne démontez pas le produit et ne le jetez pas au feu.
- Protégez le produit de températures excessives.
- N'exposez jamais l'appareil à l'humidité.



### EXPLICATION




## CHARGEMENT


Chargez la batterie avant la première utilisation.

Connectez le câble de charge au chargeur USB et au port de charge USB.

Branchez le chargeur USB dans une prise de courant réseau.

Le témoin LED de charge s'allume :

 **Rouge** pendant le chargement

 **Bleu** lorsque le chargement est terminé

## ALLUMER L'APPAREIL

Chargez la batterie avant la première utilisation.

Tournez le réglage de luminosité vers la droite pour allumer la baladeuse.

Réglez la luminosité désirée en tournant prudemment vers la droite ou la gauche.

Le commutateur de fonction permet de sélectionner la couleur de lumière désirée:

Niveau 1: Blanc / Niveau 2: Jaune / Niveau 3: Blanc et Jaune

## NETTOYAGE / ENTRETIEN

Nettoyez la baladeuse à l'aide d'un tissu doux.

N'utilisez jamais de solvants ou d'autres nettoyants agressifs.

La batterie doit être rechargée à des intervalles intermédiaires en cas de stockage prolongé.

## PROTECTION DE L'ENVIRONNEMENT

Éliminez les matériaux de l'appareil, comme l'emballage, les accessoires, etc. en les déposant à un point de recyclage désigné, ne les jetez pas avec les ordures ménagères. Vous assurerez ainsi que tous les matériaux seront recyclés.



## ÉLIMINATION

N'éliminez pas les batteries avec les ordures ménagères.

Les batteries doivent être éliminées de manière responsable, veuillez les déposer aux points de collecte correspondants.

Éliminez ce produit à la fin de sa vie utile conformément à la directive européenne sur les déchets d'équipements électriques et électroniques. Lorsque le produit n'a plus d'utilité, il doit être éliminé de manière respectueuse de l'environnement. Pour plus d'informations, contactez votre entreprise locale d'élimination ou de recyclage des déchets ou remettez le produit à un technicien BGS ou à un commerce d'appareils électriques.



Ce produit est conforme à la directive RoHS 2011/65/UE.

**RoHS**



## Lámpara de trabajo LED COB, ultra plana


### ESPECIFICACIONES

Lámpara: LED COB  
Brillo: Blanco 620 lm, Amarillo 600 lm, Blanco+Amarillo 770 lm  
Capacidad de la batería: 3350 mAh (li-ion)  
Tiempo de trabajo (brillo máx.): >2 horas  
Tiempo de carga: aprox. 3,5 horas  
Indicador de control de carga: LED rojo / azul  
Cargador USB: salida: 5 V CC 2000 mA  
Entrada: 100-240 V CA 50/60 Hz  
Temperatura de trabajo: -5 °C - 50 °C  
Temperatura de almacenamiento: -20 °C - 70 °C  
Dimensiones: 477 x 50 x 40 mm  
Peso: aprox. 295 g



### INDICACIONES DE SEGURIDAD

- Conserve el producto en un lugar que esté fuera del alcance de los niños.
- No mire nunca directamente al haz LED porque podría dañarle los ojos.
- No oriente nunca el haz LED directamente hacia superficies reflectantes, personas o animales porque podría provocar deslumbramiento o irritación en personas y animales.
- No desarme el producto y no lo arroje al fuego.
- Proteja el producto frente al calor excesivo.
- Nunca exponga el aparato a humedad.



### EXPLICACIÓN



## CARGA

Cargue la batería antes de usarla por primera vez.

Conecte el cable de carga al cargador USB y a la toma de carga USB.

Enchufe el cargador USB a una toma de corriente.

El indicador de carga de LED se ilumina:



**Rojo** durante el proceso de carga



**Azul** cuando el proceso de carga ha finalizado

## ENCENDIDO

Cargue la batería antes de usarla por primera vez.

Gire el regulador de brillo hacia la derecha para encender la lámpara.

Seleccione el brillo deseado girando con cuidado hacia la derecha o izquierda.

Con el selector de función puede elegir el color de luz deseado:

Nivel 1: Blanco / Nivel 2: Amarillo / Nivel 3: Blanco y Amarillo

## LIMPIEZA / MANTENIMIENTO

Limpie la lámpara con un paño suave.

No use nunca disolventes u otros limpiadores agresivos

En caso de un almacenamiento prolongado, la batería deberá cargarse de vez en cuando durante ese tiempo.

## PROTECCIÓN MEDIOAMBIENTAL

No deseche ningún material que ya no se utilice de este aparato, como embalajes, accesorios, etc. en la basura doméstica normal; en lugar de ello, entréguelo a un centro apropiado para su reciclaje. De este modo se asegurará de que todos los materiales lleguen al reciclaje.



## ELIMINACIÓN

No deseche las baterías con la basura doméstica.

Las baterías deben desecharse de forma responsable y deben entregarse en puntos de recogida apropiados.

Deseche este producto, al final de su vida útil, siguiendo las directivas UE sobre aparatos eléctricos y electrónicos. Cuando ya no se necesite el producto, debe desecharlo de forma respetuosa con el medioambiente. Para más información, póngase en contacto con las autoridades locales de gestión de residuos para el reciclaje o entregue el producto para su eliminación a BGS technic o una tienda de electrónica.



Este producto cumple con las directivas RoHS 2011/65/EU

**RoHS**





**EU-KONFORMITÄTSERKLÄRUNG  
EC DECLARATION OF CONFORMITY  
DÉCLARATION „CE“ DE CONFORMITE  
DECLARACION DE CONFORMIDAD UE**

Wir erklären in alleiniger Verantwortung, dass die Bauart des Produktes:  
We declare that the following designated product:  
Nous déclarons sous propre responsabilité que ce produit:  
Declaramos bajo nuestra sola responsabilidad que este producto:

**COB-LED-Arbeits-Handleuchte | ultra flach (Art. 6660)  
COB-LED Work Handheld Lamp | ultra flat Type  
Lampe rechargeable COB-LED | ultra plate  
Lámpara de trabajo LED COB | ultra plana**

folgenden einschlägigen Bestimmungen entspricht:  
complies with the requirements of the:  
est en conformité avec les réglementations ci-dessous:  
esta conforme a las normas:

**EMC Directive 2014/30/EU**

**Low Voltage Directive 2014/35/EU**

**RoHS Directive 2011/65/EU**

Angewandte Normen:

Identification of regulations/standards:

Norme appliquée:

Normas aplicadas:

EN 55015:2013

EN 61547:2009

IEC 61000-4-2:2008

IEC 61000-4-3:2006+A1:2007+A2:2010

IEC 61000-4-8:2010

EN 60598-1:2015

EN 60598-2-4:1997

EN 62031:2008/A2:2015

Verification No.: EMC2017-10-19HLE/LVD:2017-11-15HLE / HL-1202

Test Report No.: WSCE1709022-GQ17092501B

Wermelskirchen, den 02.12.2018

ppa.

Frank Schottke, Prokurist

**BGS technic KG, Bandwirkerstrasse 3, D-42929 Wermelskirchen**