


147-teilig · 7 Schubladen gesamt



- Werkzeug-, Material- und Montagewagen
- 5 flache und 2 hohe Schubladen
- Komplet mit 147-teiligem Werkzeug Sortiment in Safety-Insert-System Weichschaumeinlage
- Große kugelgelagerte Räder (125 mm), einfaches Bewegen auch bei hoher dynamischer Last
- 2 Lenkrollen mit Doppelstopp:
 - Gebremste Rollen verhindern Wegrollen
 - Gebremste Schwenklager verhindern Drehen der Lenkrollen, z. B. auf schrägen Flächen
- Schutzring verhindert Eindringen von Schmutz und Fäden
- Elastikrollen ermöglichen ruhigen Lauf
- Zweistufiges Verriegelungs-Konzept:
 - Zentralverriegelung, abschließbar durch Zylinderschloss mit 2 Knickschlüsseln
 - Einzelverriegelung verhindert ungewolltes Öffnen
 - 100 % Auszug mit Rollenführung
- Gesamttragkraft (dynamisch): 480 kg
- Gesamttragkraft (statisch): 480 kg
- Traglast hohe Schublade: 20 kg
- Farbe: HAZET blau
- Werkstattwagen Made in Germany
- Maße: 781 mm x 498 mm x 1037 mm
- Schubladen, flach: 5× 80 x 527 x 348 mm
- Schubladen, hoch: 2× 165 x 527 x 348 mm
- (Schubladen)größe für Ordnungssystem: 3/3
- Arbeitsfläche: Kunststoff, lösemittelbeständig, mit integrierten Ablagefächern
- Höhe Arbeitsfläche: 1035 mm
- Anzahl Bockrollen: 2 (Ø 125 mm)
- Anzahl Lenkrollen: 2 (Ø 125 mm)
- Anzahl Werkzeuge: 147

Produktdatenblatt

178 N-7/147

EAN-No. 4000896205080




Artikelnummer

178N-7/147



178N-7




163-95/8 • ●



450N • ●

6 x 7 • 8 x 9 • 10 x 11 •
12 x 13 • 14 x 15 • 16 x 17 •
18 x 19 • 21 x 22



163-98/17 • ●



600N • ●

6 • 7 • 8 • 9 • 10 • 11 • 12 •
13 • 14 • 15 • 16 • 17 • 18 •
19 • 21 • 22 • 24



163-330/16

●, ●, ●



811/6

●, ●




811T/6 • ●



1859SPC/3



2140-50



163-466/106

●, ●, ●, ●, ●, ●, ●, ●, ● 6.3 1/4,

12.1 1/2, 12.1 1/4



751HS/5



850 • ● • 6.3 1/4

4 • 4.5 • 5 • 5.5 • 6 • 7 • 8 •
9 • 10 • 11 • 12 • 13



863HP • 6.3 1/4



867-2 • 6.3 1/4 • 6.3 1/4



900 • ● • 12.1 1/2

10 • 11 • 12 • 13 • 14 • 15 •
16 • 17 • 18 • 19 • 21 • 22 •
24 • 27 • 30 • 32



916HP • 12.1 1/2



917-5 • 12.1 1/2 • 12.1 1/2



2105LG/9H • ○



2116LG/8H • ●



2240N/51

●, ●, ●, ●, ●, ●, ●, ●, ● 6.3 1/4



2250-1 • 6.3 1/4 • 6.3 1/4