


296-teilig · 8 Schubladen gesamt



Anwendung:

Effiziente, mobile Organisation von Werkzeug

- **MERCEDES-BENZ** Werkstattwagen
- 7 flache Schubladen und 1 hohe Schublade
- Inklusiv 296-teiligem Werkzeug Sortiment in Safety-Insert-System Weichschaumeinlage

Arbeitsflächen

- Deutlich vergrößerte Ablage- und Arbeitsfläche in Kunststoff (179N) bzw. Edelstahl (179NX)
- Komplet abgedichtete Arbeitsfläche schützt Wageninneres bei auslaufenden Flüssigkeiten
- In Arbeitsfläche integrierte Schnittstellen für Zubehör wie Laptop-Halter und Aufsatzmodule

Korpus / Fahrgriff

- Extrem robuste Ausführung durch doppelwandige Konstruktion
- Komplette Schweißkonstruktion des ganzen Korpus für den täglichen harten Werkstatteinsatz
- Optimierter, nachgebender Kantenschutz an allen vier Ecken mit echtem Aufprallschutz durch innenliegendes Dämpfungskonzept
- Ergonomisch optimierter Fahrgriff für bessere Wendigkeit

Verriegelungs-Konzept

- Ergonomisch angeordnete seitliche Schlossposition zur besseren Bedienbarkeit schützt Schlüssel und Schloss vor Beschädigungen
- Hochsicher angelegte Schließanlage mit Zentral-Verschlussstechnik zum optimalen Schutz Ihres Eigentums
- 2-stufige Verriegelung
 - Zentralverriegelung, abschließbar durch Zylinderschloss mit 2 Knickschlüsseln
 - Gegenseitige Auszugssperre für minimales Kipprisiko

Schubladen-Konzept

- Selbstenzug und gegenseitige Verriegelung der Schubladen verhindert ungewolltes Öffnen
- 100 % Auszug mit kugelgelagerten Teleskop-Schienen
- Schubladendesign zur optimalen Nutzung des Innenraums
- Schubladenfronten für optimiertes Handling
- Schmutzunempfindliche Schubladen-Beschichtung zur einfachen Reinigung

Hochleistungs-Fahrwerk

- Große stark belastbare Räder mit Präzisionskugellager und zweifachem Kugelkranz im Schwenklager, einfaches Bewegen auch bei hoher dynamischer Last
- 2 Lenkrollen mit Doppelstopp:
 - Gebremste Rollen verhindern Wegrollen
 - Gebremste Schwenklager verhindern Drehen der Lenkrollen, z. B. auf schrägen Flächen
- Schutzring verhindert Eindringen von Schmutz und Fäden

Produktdatenblatt

179 N-8-2700/296

EAN-No. 4000896220298



- Elastikrollen ermöglichen ruhigen Lauf

i 179N-6 – 9:

- Lösemittelbeständige Kunststoff-Arbeitsfläche
- Fahrgriff Metall, schwarz pulverbeschichtet

i 179NX-6 – 8:

- Edelstahl-Arbeitsfläche
- Besonderer Schutz durch hochwertige Kunststoff-Endkappen
- Fahrgriff Edelstahl gebürstet
- Gesamttragkraft (dynamisch): 540 kg
- Gesamttragkraft (statisch): 1000 kg
- Traglast hohe Schublade: 25 kg
- Farbe: HAZET blau
- Werkstattwagen Made in Germany
- Maße: 785 mm x 518 mm x 1020 mm
- Netto-Gewicht (kg): 87,2 kg
- Schubladen, flach: 7 x 81 x 522 x 398 mm
- Schubladen, hoch: 1 x 166 x 522 x 398 mm
- (Schubladen)größe für Ordnungssystem: 3/3+
- Arbeitsfläche: Kunststoff, lösemittelbeständig, mit integrierten Ablagefächern
- Anzahl Bockrollen: 2 (Ø 125 mm)
- Anzahl Lenkrollen: 2 (Ø 125 mm)
- Anzahl Werkzeuge: 296

Artikelnummer

179 N-8-2700/296



179N-8



163-118/57

○, ⊖, ⊕, ⊗, ⊙, ⊚, ⊛, ⊜, ⊝, ⊞, ⊟, ⊠, ⊡, ⊢, ⊣, ⊤, ⊥, ⊦, ⊧, ⊨, ⊩, ⊪, ⊫, ⊬, ⊭, ⊮, ⊯, ⊰, ⊱, ⊲, ⊳, ⊴, ⊵, ⊶, ⊷, ⊸, ⊹, ⊺, ⊻, ⊼, ⊽, ⊾, ⊿, ⊿



850 • ○ • 6.3 1/4
4 • 5 • 5.5 • 6 • 7 • 8 • 9 •
10 • 11 • 12 • 13 • 14



8501 • ○ • 6.3 1/4
3 • 4 • 5 • 6 • 8



8503 • ⊖ • 6.3 1/4
0.6 x 3.5 • 1 x 5.5 • 1.2 x 8



8506 • ⊕ • 6.3 1/4
PH1 • PH2



8507 • ⊕ • 6.3 1/4
PZ1 • PZ2



863HP • 6.3 1/4



865 • 6.3 1/4



811-UK • 6.3 1/4



867-2 • 6.3 1/4 • 6.3 1/4



868 • 6.3 1/4 • 6.3 1/4



869 • 6.3 1/4 • 6.3 1/4



900Z • ⊙ • 12.3 1/2
10 • 11 • 12 • 13 • 14 • 15 •
16 • 17 • 18 • 19 • 20 • 21 •
22 • 23 • 24 • 26 • 27 • 28 •
30 • 32 • 34



915 • 12.3 1/2



916HP • 12.3 1/2




919 • 12.3 1/2 • 12.3 1/2
919-5 • 919-10



920 • 12.3 1/2 • 12.3 1/2



919-1 • 12.3 1/2 • 12.3 1/2



163-119/23

○, ○, ⊙, ⊚, ⊛, ⊜, ⊝, ⊞, ⊟, ⊠, ⊡, ⊢, ⊣, ⊤, ⊥, ⊦, ⊧, ⊨, ⊩, ⊪, ⊫, ⊬, ⊭, ⊮, ⊯, ⊰, ⊱, ⊲, ⊳, ⊴, ⊵, ⊶, ⊷, ⊸, ⊹, ⊺, ⊻, ⊼, ⊽, ⊿, ⊿



986 • ○ • 12.3 1/2
5 • 6 • 7 • 8 • 10 • 12 • 14 •
17 • 19



986KK • ○ • 12.3 1/2
6 • 7 • 8 • 10



990 • ○ • 12.3 1/2
M8 • M10 • M12 • M14 •
M16 • M18



990LG • ○ • 12.3 1/2
M8 • M14

Produktdatenblatt

179 N-8-2700/296

EAN-No. 4000896220298



990SLG • \odot • \odot • \odot $\frac{1}{2}$
M10 • M12



163-121/4



755-10A




1802M-33



1803M-11




1841MA-11



163-122/3 • \odot



428 • \odot
8 • 10 • 13



163-124/4



1845A-19



1845B-19



1845C-19



1845D-19



163-130L



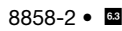
163-131/8
 \odot $\frac{1}{4}$, \odot $\frac{3}{8}$, \odot $\frac{1}{2}$, \odot $\frac{3}{4}$



858-1 • \odot $\frac{3}{8}$ • \odot $\frac{1}{4}$



8858-1 • \odot $\frac{1}{2}$ • \odot $\frac{3}{8}$



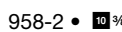
8858-2 • \odot $\frac{1}{4}$ • \odot $\frac{3}{8}$



903SLG • \odot • \odot $\frac{1}{2}$
17 • 19




958-1 • \odot $\frac{3}{4}$ • \odot $\frac{1}{2}$



958-2 • \odot $\frac{3}{8}$ • \odot $\frac{1}{2}$



1058-2 • \odot $\frac{1}{2}$ • \odot $\frac{3}{4}$



163-30/25
 \odot , \odot




600N • \odot
6 • 7 • 8 • 9 • 10 • 11 • 12 •
13 • 14 • 15 • 16 • 17 • 18 •
19 • 21 • 22 • 24



630 • \odot
6 x 7 • 8 x 9 • 10 x 11 •
12 x 13 • 14 x 15 • 16 x 17 •
18 x 19 • 21 x 22



163-522X50



163-53/75
 \odot , \odot , \odot , \odot , \odot • \odot $\frac{1}{2}$, \odot $\frac{3}{8}$, \odot $\frac{1}{4}$,
 \odot $\frac{3}{4}$



609 • \odot
E6, E8 • E10, E12 • E14,
E18 • E20, E24



811T • \odot
T6 • T7 • T8 • T9



850E • \odot • \odot $\frac{1}{4}$
E4 • E5 • E6 • E7 • E8



880 • \odot • \odot $\frac{3}{8}$
10 • 11 • 12 • 13 • 14 • 15 •
16 • 17 • 18 • 19 • 21 • 22



880E • \odot • \odot $\frac{3}{8}$
E10 • E11 • E12 • E14



8802 • \odot • \odot $\frac{3}{8}$
T40 • T45



8816HP • \odot $\frac{3}{8}$



8820 • \odot $\frac{3}{8}$ • \odot $\frac{3}{8}$



8821 • \odot $\frac{3}{8}$ • \odot $\frac{3}{8}$
8821-3 • 8821-6 • 8821-10



900E • \odot • \odot $\frac{1}{2}$
E16 • E18 • E20 • E24



992 • \odot • \odot $\frac{1}{2}$
T50 • T55 • T60



2115 • \odot
T6 • T7 • T8 • T9 • T10 •
T15 • T20 • T25 • T27 •
T30 • T40



2223N • \odot • \odot $\frac{3}{4}$
T6



2223N • \odot • \odot $\frac{3}{4}$
T7H • T8H • T9H • T10H •
T15H • T20H • T25H •
T27H • T30H • T40H



2223LG • \odot • \odot $\frac{3}{4}$
T25




2250-1 • \odot $\frac{3}{4}$ • \odot $\frac{1}{4}$



2250-2 • \odot $\frac{3}{4}$ • \odot $\frac{3}{8}$



863HPB • \odot $\frac{3}{4}$



163-95/8 • \odot




450N • \odot
6 x 7 • 8 x 9 • 10 x 11 •
12 x 13 • 14 x 15 • 16 x 17 •
18 x 19 • 21 x 22



163-97/6 • \odot



606 • \odot
8 • 10 • 12 • 13 • 17 • 19



180-38



811F • \odot
6 • 7 • 8



450N • \odot
24 x 27 • 30 x 32



600N • \odot
27 • 30 • 32



612 • \odot
10 x 11



630 • \odot
24 x 27 • 30 x 32



650-20



811LGT • \odot
T15 • T20 • T25 • T30



824 • \odot
0.5 x 23



828-T • \odot
T45



880G/10H • \odot • \odot $\frac{3}{8}$

Produktdatenblatt

179 N-8-2700/296

EAN-No. 4000896220298



880G • • •
10 • 11 • 12 • 13 • 14 • 15 •
16 • 17 • 18 • 19



880TZ/10H • • •



880TZ • • •
10 • 11 • 12 • 13 • 14 • 15 •
16 • 17 • 18 • 19



900SZ • • •
32 • 34 • 36



918-23 • •



1015/2 •



1014



1015-1 •




1952-35



1976



2130



2147



2154-10



2154N-5



2160



2165-2



2211 • • •
M4 • M5



2212 • • •
M10 • M6 • M8



6420B • • •



6420C • • •