

244-teilig · 8 Schubladen gesamt



Anwendung:

Effiziente, mobile Organisation von Werkzeug

- Werkzeug-, Material- und Montagewagen
- 7 flache Schubladen und 1 hohe Schublade
- Komplett mit 244-teiligem Werkzeug Sortiment in Safety-Insert-System Weichschaumeinlage

Arbeitsflächen

- Deutlich vergrößerte Ablage- und Arbeitsfläche in Kunststoff (179N) bzw. Edelstahl (179NX)
- Komplett abgedichtete Arbeitsfläche schützt Wageninneres bei auslaufenden Flüssigkeiten
- In Arbeitsfläche integrierte Schnittstellen für Zubehör wie Laptop-Halter und Aufsatzmodule

Korpus / Fahrgriff

- Extrem robuste Ausführung durch doppelwandige Konstruktion
- Komplette Schweißkonstruktion des ganzen Korpus für den täglichen harten Werkstatteinsatz
- Optimierter, nachgebender Kantenschutz an allen vier Ecken mit echtem Aufprallschutz durch innenliegendes Dämpfungskonzept
- Ergonomisch optimierter Fahrgriff für bessere Wendigkeit

Verriegelungs-Konzept

- Ergonomisch angeordnete seitliche Schlossposition zur besseren Bedienbarkeit schützt Schlüssel und Schloss vor Beschädigungen
- Hochsicher angelegte Schließanlage mit Zentral-Verschlussstechnik zum optimalen Schutz Ihres Eigentums
- 2-stufige Verriegelung
 - Zentralverriegelung, abschließbar durch Zylinderschloss mit 2 Knickschlüsseln
 - Gegenseitige Auszugssperre für minimales Kipprisiko

Schubladen-Konzept

- Selbsteinzug und gegenseitige Verriegelung der Schubladen verhindert ungewolltes Öffnen
- 100 % Auszug mit kugelgelagerten Teleskop-Schienen
- Schubladendesign zur optimalen Nutzung des Innenraums
- Schubladenfronten für optimiertes Handling
- Schmutzunempfindliche Schubladen-Beschichtung zur einfachen Reinigung

Hochleistungs-Fahrwerk

- Große stark belastbare Räder mit Präzisionskugellager und zweifachem Kugelkranz im Schwenklager, einfaches Bewegen auch bei hoher dynamischer Last
- 2 Lenkrollen mit Doppelstopp:

Produktdatenblatt

179 N X-8/244

EAN-No. 4000896223039



- Gebremste Rollen verhindern Wegrollen
- Gebremste Schwenklager verhindern Drehen der Lenkrollen, z. B. auf schrägen Flächen
- Schutzring verhindert Eindringen von Schmutz und Fäden
- Elastikrollen ermöglichen ruhigen Lauf

Assistent[®] 179N-6 - 9:

- Lösemittelbeständige Kunststoff-Arbeitsfläche
- Fahrgriff Metall, schwarz pulverbeschichtet

Assistent[®] 179NX-6 - 8:

- Edelstahl-Arbeitsfläche
- Besonderer Schutz durch hochwertige Kunststoff-Endkappen
- Fahrgriff Edelstahl gebürstet
- Gesamttragkraft (dynamisch): 540 kg
- Gesamttragkraft (statisch): 1000 kg
- Traglast hohe Schublade: 25 kg
- Farbe: HAZET blau
- Werkstattwagen Made in Germany
- Maße: 785 mm x 518 mm x 1020 mm
- Netto-Gewicht (kg): 89 kg
- Schubladen, flach: 7 x 81 x 522 x 398 mm
- Schubladen, hoch: 1 x 166 x 522 x 398 mm
- (Schubladen)größe für Ordnungssystem: 3/3+
- Arbeitsfläche: Edelstahl
- Anzahl Bockrollen: 2 (Ø 125 mm)
- Anzahl Lenkrollen: 2 (Ø 125 mm)
- Anzahl Werkzeuge: 244

Artikelnummer

179NX-8/244



163-181/17 • • • 3/4



880 • • • 3/4
10 • 11 • 12 • 13 • 14 • 15 •
16 • 17 • 18 • 19 • 21 • 22



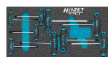
8816HP • • 3/4



8820 • • 3/4 • 3/4



8821 • • 3/4 • 3/4
8821-3 • 8821-6 • 8821-10



163-182/9 • •



828-T • •
T6 • T7 • T8 • T9 • T10 •
T15 • T20 • T25 • T30



163-210/19 • •



600N • •
8 • 9 • 10 • 11 • 12 • 13 •
14 • 15 • 16 • 17 • 18 • 19 •
21 • 22 • 24 • 27 • 30 • 32 •
34



163-211/20
• • • • 3/4



450N • •
8 x 9 • 10 x 11 • 12 x 13 •
14 x 15 • 16 x 18 • 17 x 19 •
20 x 22 • 21 x 22 • 24 x 27 •
30 x 32 • 34 x 36



1010 • • • 3/4
14 • 17 • 19 • 22

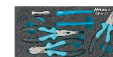


1012 • • • 3/4
T60 • T80 • T100



1058-1 • • 1 • 3/4

1058-2 • 1/2 • 3/4



163-257/4



760-2



1802M-22



1841MB-33



1850M-22

Produktdatenblatt

179 N X-8/244

EAN-No. 4000896223039



163-296/7 •



630 •

6 x 7 • 8 x 9 • 10 x 11 •
12 x 13 • 14 x 15 • 17 x 19 •
21 x 22



163-372/25 •



612N •
10 x 11



666-5



730
730-3 • 730-6



746-1



748B
748B-3 • 748B-4 • 748B-5 •
748B-6 • 748B-8



824 •
0.5 x 23



1952-40




1976-2



1977-2/4



2140-40



2147MS



2152N/3




2154N-5



2157-1




4968-2



163-380/4 •



811LGT •
T15 • T20 • T25 • T30



163-382/3 •




428 •
8 • 10 • 13



163-385/12 •



606 •
8 • 9 • 10 • 11 • 12 • 13 •
14 • 15 • 16 • 17 • 18 • 19



163-407/35
○, ○, ○, ○, ○ • 1/2



986 • ○ • 1/2
4 • 5 • 6 • 7 • 8 • 9 • 10 •
12 • 17 • 19 • 22



990 • ○ • 1/2
M5 • M6 • M8 • M10 • M12 •
M14 • M16 • M18



991 • • 1/2
M6 • M7 • M8 • M9 • M10 •
M12 • M14



992 • • 1/2
T20 • T25 • T27 • T30 •
T40 • T45 • T50 • T55 • T60



163-522X50



163-172X50