


378-teilig · 8 Schubladen gesamt



Anwendung:

Effiziente, mobile Organisation von Werkzeug

- Werkzeug-, Material- und Montagewagen
- 7 flache und 1 hohe Schubladen
- Komplett mit 378-teiligem Werkzeug Sortiment in Safety-Insert-System Weichschaumeinlage

Arbeitsflächen

- Deutlich vergrößerte Ablage- und Arbeitsfläche in Edelstahl
- Komplett abgedichtete Arbeitsfläche schützt Wageninneres bei auslaufenden Flüssigkeiten
- In Arbeitsfläche integrierte Schnittstellen für Zubehör wie Laptop-Halter und Aufsatzmodule
- Edelstahl-Arbeitsfläche
- Besonderer Schutz durch hochwertige Kunststoff-Endkappen

Korpus / Fahrgriff

- Extrem robuste Ausführung durch doppelwandige Konstruktion
- Komplette Schweißkonstruktion des ganzen Korpus für den täglichen harten Werkstatteinsatz
- Optimierter, nachgebender Kantenschutz an allen vier Ecken mit echtem Aufprallschutz durch innenliegendes Dämpfungskonzept
- Ergonomisch optimierter Fahrgriff für bessere Wendigkeit
- Fahrgriff Edelstahl gebürstet

Verriegelungs-Konzept

- Ergonomisch angeordnete seitliche Schlossposition zur besseren Bedienbarkeit schützt Schlüssel und Schloss vor Beschädigungen
- Hochsicher angelegte Schließanlage mit Zentral-Verschlussstechnik zum optimalen Schutz Ihres Eigentums
- 2-stufige Verriegelung
 - Zentralverriegelung, abschließbar durch Zylinderschloss mit 2 Knickschlüsseln
 - Gegenseitige Auszugssperre für minimales Kipprisiko

Schubladen-Konzept

- Selbstenzug und gegenseitige Verriegelung der Schubladen verhindert ungewolltes Öffnen
- 100 % Auszug mit kugelgelagerten Teleskop-Schienen
- Schubladendesign zur optimalen Nutzung des Innenraums
- Schubladenfronten für optimiertes Handling
- Schmutzunempfindliche Schubladen-Beschichtung zur einfachen Reinigung

Hochleistungs-Fahrwerk

- Große stark belastbare Räder mit Präzisionskugellager und zweifachem Kugelkranz im Schwenklager, einfaches Bewegen auch bei hoher dynamischer Last

- 2 Lenkrollen mit Doppelstopp:
 - Gebremste Rollen verhindern Wegrollen
 - Gebremste Schwenklager verhindern Drehen der Lenkrollen, z. B. auf schrägen Flächen
- Schutzring verhindert Eindringen von Schmutz und Fäden
- Elastikrollen ermöglichen ruhigen Lauf
- Gesamttragkraft (dynamisch): 750 kg
- Gesamttragkraft (statisch): 1000 kg
- Traglast hohe Schublade: 40 kg
- Farbe: HAZET blau
- Werkstattwagen Made in Germany
- Maße: 1133 mm x 518 mm x 1020 mm
- Netto-Gewicht (kg): 125,8 kg
- Schubladen, flach: 7 x 81 x 870 x 398 mm
- Schubladen, hoch: 1 x 166 x 870 x 398 mm
- (Schubladen)größe für Ordnungssystem: 5/3+
- Arbeitsfläche: Edelstahl
- Anzahl Bockrollen: 2 (Ø 125 mm)
- Anzahl Lenkrollen: 2 (Ø 125 mm)
- Anzahl Werkzeuge: 378

Artikelnummer

179 N XXL-8/378





179NXXL-8




163-259/14 •  •  %




880TZ •  •  %
9 • 10 • 11 • 12 • 13 • 14 •
15 • 16 • 17 • 18 • 19 • 20 •
21 • 22




163-380/4 • 




811LGT • 
T15 • T20 • T25 • T30





163-382/3 • 




428 • 
8 • 10 • 13




163-478/40
 • 




450N • 
6 x 7 • 8 x 9 • 10 x 11 •
12 x 13 • 14 x 15 • 16 x 18 •
17 x 19 • 21 x 22 • 22 x 24 •
24 x 27 • 30 x 32 • 34 x 36



600N • 
8 • 9 • 10 • 11 • 12 • 13 •
14 • 15 • 16 • 17 • 18 • 19 •
21 • 22 • 24 • 27 • 30 • 32 •
34



630 • 
6 x 7 • 8 x 9 • 10 x 11 •
12 x 13 • 14 x 15 • 16 x 17 •
18 x 19 • 21 x 22 • 24 x 27



163-479/26



730
730-3 • 730-7



740-3



746-2



748B
748B-2 • 748B-3 • 748B-4 •
748B-5 • 748B-6 • 748B-8



751HS/5



760-2



824 • 
0,5 x 23



1802-33



1841A-280



1841A-33



1841B-280



1841B-33



1850-33



1953N-40



2140-50




2142-2

Produktdatenblatt

179 N XXL-8/378

EAN-No. 4000896232390



163-481/194

⊕, ⊖, ⊕, ⊖, ⊕, ⊖ • 6.3 1/4, 12.9 1/2, 6.3 1/4



811BML • 6.3 1/4



850 • 6.3 1/4
3 • 4 • 5 • 6 • 7 • 8 • 9 • 10 • 11 • 12 • 13 • 14



850E • 6.3 1/4
E4 • E5 • E6 • E8 • E10



8501 • 6.3 1/4
3 • 4 • 5 • 6 • 8



8502 • 6.3 1/4
T15 • T20 • T25 • T27 • T30 • T40



8503 • 6.3 1/4
0.6 x 3.5 • 1 x 5.5 • 1.2 x 8



8506 • 6.3 1/4
PH1 • PH2



8507 • 6.3 1/4
PZ1 • PZ2



850LG • 6.3 1/4
4 • 5 • 6 • 7 • 8 • 9 • 10 • 11 • 12 • 13



858-1 • 10 3/8 • 6.3 1/4



863HP • 6.3 1/4



865 • 6.3 1/4



811-UK • 6.3 1/4



867-2 • 6.3 1/4 • 6.3 1/4



868 • 6.3 1/4 • 6.3 1/4



869 • 6.3 1/4 • 6.3 1/4



880 • 10 3/8
10 • 11 • 12 • 13 • 14 • 15 • 16 • 17 • 18 • 19 • 21 • 22



8801K • 10 3/8
5 • 6 • 8 • 10



880LG • 10 3/8
12 • 13 • 14 • 15 • 16 • 17 • 18 • 19



8816HP • 14 3/8



8820 • 10 3/8 • 10 3/8



8821 • 10 3/8 • 10 3/8
8821-3 • 8821-6 • 8821-10



900 • 12.9 1/2
10 • 11 • 12 • 13 • 14 • 15 • 16 • 17 • 18 • 19 • 20 • 21 • 22 • 23 • 24 • 26 • 27 • 28 • 30 • 32



915 • 12.9 1/2



916HP • 12.9 1/2



917-5 • 12.9 1/2 • 12.9 1/2



918-10 • 12.9 1/2 • 12.9 1/2



920 • 12.9 1/2 • 12.9 1/2



986 • 12.9 1/2
4 • 5 • 6 • 7 • 8 • 9 • 10 • 12 • 17 • 19 • 22



990 • 12.9 1/2
M5 • M6 • M8 • M10 • M12 • M14 • M16 • M18



991 • 12.9 1/2
M6 • M7 • M8 • M9 • M10 • M12 • M14



992 • 12.9 1/2
T20 • T25 • T27 • T30 • T40 • T45 • T50 • T55 • T60



2240N/51
⊕, ⊖, ⊕, ⊖, ⊕, ⊖ • 6.3 1/4



2250-1 • 6.3 1/4 • 6.3 1/4



163-515/16 • 6.3 1/4



606 • 6.3 1/4
8 • 9 • 10 • 11 • 12 • 13 • 14 • 15 • 16 • 17 • 18 • 19



606/4SPC



163-172X50



2128N-1